

1. 转专业报名阶段

1.1 查看各专业接收名额及要求

(1) 进入个人教务管理系统后主界面如图 1 所示，在主界面依次选择【线上服务】——【可申请业务】——【我要申请】——【转专业申请】，出现如图 2 所示。



图 1 综合教务系统主界面

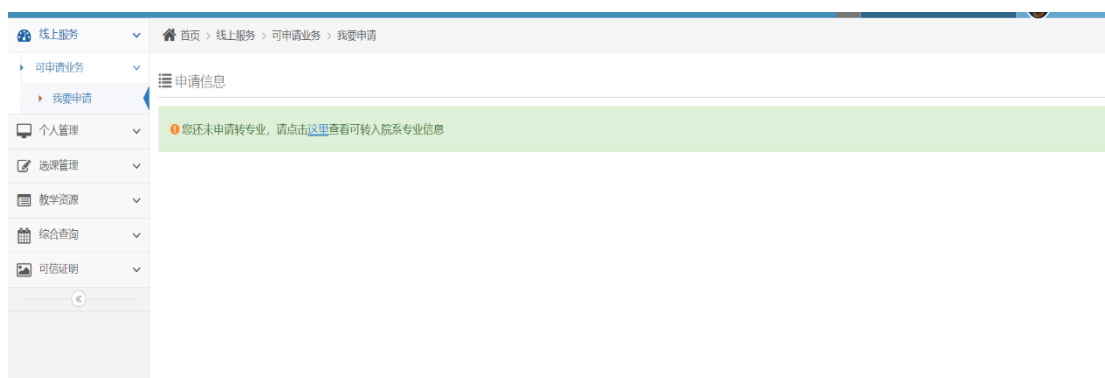


图 2 转专业系统主界面

点击界面图 2 中[这里](#)位置，开始转专业申请。

如未在报名时间内，则出现图 3a 所示界面，须在通知要求的报名时间内才可报名；

如该生不符合转专业条件，无法申请转专业，则出现图 3b 所示界面；

如满足报名条件，且在规定的报名时间内，则出现如图 3c 所示界面。



图 3a 未在报名时间内的提示




图 3b 不符合转专业条件的提示

填写申请单

申请批次									
学号									
姓名									
绩点									
申请转入专业	+添加	志愿序号	转入年级	转入院系号	转入院系	转入专业	计划接收人数	已选人数	绩点排名
联系方式									
申请理由									
个人专长									
个人学年综合评价	从思想品德、专业学习、参与科技创新活动和社会实践等方面对自身进行总结								

保存
提交

图 3c 填写转专业申请界面

(2) 点击图 3c 中  标志, 出现图 4 所示界面, 该界面显示的专业即为可以申请转入的专业, 未列在表中的专业即不符合报名条件。在此可以查看各专业的计划接收人数、已经选择转入该专业的学生人数以及该专业接收学生的条件及复试要求等, 如内容显示不全, 可将鼠标在其上方停留, 内容便可完整显示。

选择转入专业										
提示: 您最多申报1个专业!										
选择	转入年级	转入院系号	转入院系	转入专业	计划接收人数	已选人数	转入接收依据	接收程序	考核方式	接收条件
<input type="checkbox"/>	2017	11	理学院	数学与应用数学	4	0				需通过专业面试
<input type="checkbox"/>	2017	11	理学院	应用物理学	1	0				需通过专业面试
<input type="checkbox"/>	2017	19	电子信息工程学院	电子信息工程	5	0				1.专业面试。2.按照工程认证费...
<input type="checkbox"/>	2017	19	电子信息工程学院	电子科学与技术	7	0				1.专业面试。2.按照工程认证费...
<input type="checkbox"/>	2017	19	电子信息工程学院	通信工程	5	0				1.专业面试。2.按照工程认证费...
<input type="checkbox"/>	2017	20	人文与法学院	法学	35	0				面试

第 1 页 | 共 1 页 | 每页显示 滚动加载 当前显示第 1~6 条, 共 6 条

图 4 查看各专业接收名额及要求

1.2 填报个人志愿

(1) 在图 4 所示界面选择一个专业后点击【添加】回到图 5 所示界面, 正确填写【联系方式】、【申请理由】、【个人专长】和【学生个人综合评价】后选择【暂存】, 可以看到自己在拟申请该专业的学生中的当前绩点排名, 暂存后在报名日程内还可以修改或者撤销志愿, 如图 6。

填写申请单

申请批次									
学号									
姓名									
绩点	2.0000								
申请转入专业	 	志愿序号	转入年级	转入院系号	转入院系	转入专业	计划接收人数	已选人数	绩点排名
		1	2018	28	人工智能与数据科学学院	计算机科学与技术	1	0	
联系方式									
申请理由									
个人专长									
个人学年综合评价	从思想品德、专业学习、参与科技创新活动和社会实践等方面对自身进行总结								

图 5 填写转专业志愿


申请批次	100							
学号								
姓名								
绩点								
申请转入专业	志愿序号	转入年级	转入院系号	转入院系	转入专业	计划接收人数	已选人数	绩点排名
	1	2018	28	人工智能与数据科学学院	计算机科学与技术	1	1	1
联系方式	13800000000							
申请理由	(填写申请该专业理由)							
个人专长	(填写个人专长)							
个人学年综合评价	从思想品德、专业学习、参与科技创新活动和社会实践等方面对自身进行总结。几点小tips: (1) 填写自己在第一学年期间的综合表现, 一方面可以作为学院复试时的参考依据, 另一方面如转专业成功, 该表将放入个人档案中, 作为在校期间转专业的证据。请深思熟虑、深刻总结后认真填写! (2) 因该平台会在页面一段时间未操作后自动断开与服务器连接, 如在此页面停留时间过长, 将造成提交失败, 建议最好在word中编辑好后粘贴过来!							
审批状态	暂存 (警告 当前申请处于暂存状态, 需提交之后才能生效!)							
备注								
操作	修改 提交 撤销							
转专业审批	序号	审批环节	审批院系	审批人	审批结果	审批意见	审批时间	

图 6 转专业志愿暂存

(2) 确定专业志愿后, 学生点击【提交】, 提交后如图7所示。转专业志愿提交后方可生效, 暂存的志愿非有效志愿, 录取时将作废。转专业志愿提交后不可变更或撤回。

申请批次	100							
学号								
姓名								
绩点								
申请转入专业	志愿序号	转入年级	转入院系号	转入院系	转入专业	计划接收人数	已选人数	绩点排名
	1	2018	28	人工智能与数据科学学院	计算机科学与技术	1	1	1
联系方式	13800000000							
申请理由	(填写申请该专业理由)							
个人专长	(填写个人专长)							
个人学年综合评价	从思想品德、专业学习、参与科技创新活动和社会实践等方面对自身进行总结。几点小tips: (1) 填写自己在第一学年期间的综合表现, 一方面可以作为学院复试时的参考依据, 另一方面如转专业成功, 该表将放入个人档案中, 作为在校期间转专业的证据。请深思熟虑、深刻总结后认真填写! (2) 因该平台会在页面一段时间未操作后自动断开与服务器连接, 如在此页面停留时间过长, 将造成提交失败, 建议最好在word中编辑好后粘贴过来!							
审批状态	同意转出							
备注								
操作	打印							
转专业审批	序号	审批环节	审批院系	审批人	审批结果	审批意见	审批时间	

图7 转专业志愿提交

(3) 志愿提交后点击图7中  标志, 打印《河北工业大学转专业报名审核表》, 该表一式两份打印。

2. 转专业建议录取阶段

建议录取结束后, 学生可查看建议录取结果。学生在主界面依次选择【个人管理】——【学生异动】——【转专业申请】, 可以查看建议录取结果。

如被建议录取, 则审批状态为“建议录取”, 如图 8a 所示。

申请批次	2017级学生校内转专业							
学号	[REDACTED]							
姓名	[REDACTED]							
绩点	3.83							
申请转入专业	志愿序号	转入年级	转入院系号	转入院系	转入专业	计划接收人数	已选人数	绩点排名
	1	2017	11	理学院	应用物理学	1	8	1
联系方式	13163013858							
申请理由	(填写申请该专业的理由)							
特长								
审批状态	建议录取							
备注								
操作								
转专业审批	序号	审批环节	审批院系	审批人	审批结果	审批意见	审批时间	
	1	拟录取	理学院		待审批			

图 8a 建议录取

如未被建议录取，则审批状态为“终止”，如图8b所示，转专业进程结束。

申请批次	2017级学生校内转专业							
学号	[REDACTED]							
姓名	[REDACTED]							
绩点	1.81							
申请转入专业	志愿序号	转入年级	转入院系号	转入院系	转入专业	计划接收人数	已选人数	绩点排名
	1	2017	11	理学院	应用物理学	1	8	8
联系方式	13163003200							
申请理由	(填写申请该专业的原因)							
特长								
审批状态	终止							
备注	建议录取落选而终止							
操作								
转专业审批	序号	审批环节	审批院系	审批人	审批结果	审批意见	审批时间	

图 8b 转专业终止

如志愿为“暂存”状态，未提交，则审批状态为“作废”，该转专业志愿未生效，转专业进程结束。

申请批次	2017级学生校内转专业							
学号	[REDACTED]							
姓名	[REDACTED]							
绩点	2.91							
申请转入专业	志愿序号	转入年级	转入院系号	转入院系	转入专业	计划接收人数	已选人数	绩点排名
	1	2017	19	电子信息工程学院	通信工程	5	0	1
联系方式	13163013758							
申请理由	(填写申请该专业的原因)							
特长								
审批状态	作废							
备注	建议录取作废未提交的转专业申请							
操作								
转专业审批	序号	审批环节	审批院系	审批人	审批结果	审批意见	审批时间	

图 8c 转专业志愿作废

3. 转专业拟录取阶段

被建议录取的学生，在学院复试结束后可以登录系统查看拟录取结果。学生在主界面依次选择【个人管理】——【学生异动】——【转专业申请】，可以查看拟录取结果。

如被拟录取，则审批状态为“拟录取”，如图9a所示。

申请批次	2017级学生校内转专业							
学号	13163013858							
姓名	[REDACTED]							
绩点	3.83							
申请转入专业	志愿序号	转入年级	转入院系号	转入院系	转入专业	计划接收人数	已选人数	绩点排名
	1	2017	11	理学院	应用物理学	1	8	1
联系方式	13163013858							
申请理由	(填写申请该专业的理由)							
特长								
审批状态	拟录取							
备注								
转专业审批	序号	审批环节	审批院系	审批人	审批结果	审批意见	审批时间	
	1	拟录取	理学院	[REDACTED]	同意	同意转入	2019-05-21 09:40:24	
	2	复审			待审批			

图 9a 拟录取

如未被拟录取，则审批状态为“终止”，转专业进程结束，在审批意见处可查看未被录取原因。

申请批次	2017级学生校内转专业							
学号	13123001563							
姓名	[REDACTED]							
绩点	3.08							
申请转入专业	志愿序号	转入年级	转入院系号	转入院系	转入专业	计划接收人数	已选人数	绩点排名
	1	2017	11	理学院	应用物理学	1	8	4
联系方式	13123001563							
申请理由	(填写申请该专业的理由)							
特长								
审批状态	终止							
备注								
转专业审批	序号	审批环节	审批院系	审批人	审批结果	审批意见	审批时间	
	1	拟录取	理学院	[REDACTED]	拒绝	复试未通过	2019-05-21 09:41:54	

图 9b 转专业终止

4. 转专业最终审批阶段

被拟录取的学生，在学校的最终审批结束后，可以登录系统查看转专业的最终状态。学生在主界面依次选择【个人管理】——【学生异动】——【转专业申请】，可以查看转专业结果。

如最终被录取，则审批状态为“完成”，如图10a所示，学生在主界面依次选择【个人管理】——【学籍管理】——【学生学籍信息】，可以查看转专业后的学籍信息。

申请批次	2017级学生校内转专业							
学号	1							
姓名	2							
绩点	3							
申请转入专业	志愿序号	转入年级	转入院系号	转入院系	转入专业	计划接收人数	已选人数	绩点排名
	1	2017	11	理学院	应用物理学	1	8	1
联系方式	13163013858							
申请理由	(填写申请该专业的理由)							
特长								
审批状态	完成							
备注								
操作								
转专业审批	序号	审批环节	审批院系	审批人	审批结果	审批意见	审批时间	
	1	拟录取	理学院		同意	同意转入	2019-05-21 09:40:24	
	2	复审			同意	同意转入	2019-05-21 09:45:35	

图 10a 转专业完成

如最终未被录取，则审批状态为“终止”，转专业进程结束，在审批意见处可查看未被录取原因。

申请批次	2017级学生校内转专业							
学号	1							
姓名	2							
绩点	3							
申请转入专业	志愿序号	转入年级	转入院系号	转入院系	转入专业	计划接收人数	已选人数	绩点排名
	1	2017	11	理学院	应用物理学	1	8	2
联系方式	13125634521							
申请理由	(填写申请该专业的原因)							
特长								
审批状态	终止							
备注								
操作								
转专业审批	序号	审批环节	审批院系	审批人	审批结果	审批意见	审批时间	
	1	拟录取	理学院		同意	同意转入	2019-05-21 10:04:23	
	2	复审			拒绝	学生自愿申请放弃转专业，转入...	2019-05-21 10:05:53	

图 10b 转专业终止

转专业网络平台进程结束。